


LAVA-LOUÇAS
**11 SERVIÇOS
PARA REVESTIMENTO**

LL-11S-45-SR-2GZA



COMERCIAL

**AISI
304**


Acabamento Interior de aço inox, para maior durabilidade do produto.



11 serviços.



6 programas de lavagem: Pesado, ECO, Delicado, Rápido, Pré-Enxague e 60 min, para melhor desempenho, eficiência e cuidado com as louças.



Termostato de 40 °C a 60 °C, 5 temperaturas de lavagem adequadas para cada tipo de louça.



Prateleira ergonômica superior especial para talheres.



Função Adiar Início: permite atrasar o horário de início de qualquer ciclo de lavagem em até 24 horas, dependendo do ciclo.



Trava de Segurança: bloqueia o painel para evitar possíveis acidentes envolvendo crianças.



Indicador de falta de produto: detergente e líquido secante.



Filtro de resíduos para melhor desempenho do produto, impedindo entupimentos e a volta de resíduos para o ciclo.



Corrediças telescópicas: melhor facilidade para o deslize.



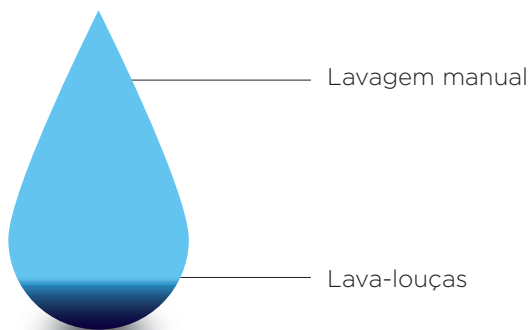
O revestimento da porta de acordo com o acabamento de seus armários de cozinha, deixando-a totalmente integrada ao ambiente.



DICAS ELETTRAMEC

Lavar seus utensílios manualmente com a torneira semiaberta durante quinze minutos chega a gastar uma média de 117 litros de água.

Fonte: <http://planetasustentavel.abril.com.br/blog/sustentavel-na-pratica/lavo-louca-na-mao-ou-na-maquina/>



É comprovado que uma lava-louças utiliza até 6x menos água do que a lavagem manual.



INFORMAÇÕES TÉCNICAS

INFORMAÇÕES TÉCNICAS	
Instalação	Built-in
Serviços	11
Funções	6 (Pesado, ECO, Delicado, Rápido, Pré Enxague e 60 min.)
Acabamento Interno	Aço Inoxidável
Tipo de Comando	Digital
Faixa de Temperatura	40 °C a 60 °C
Dimensões do Produto (L X A X P)	448 x 815 x 558 mm
Dimensões da Embalagem (L X A X P)	488 x 865 x 635 mm
Peso sem Embalagem	32,5 kg
Peso com Embalagem	36,5 kg
Potência	1.750 W
Corrente	7,95 A
Tensão	220 V
Garantia	2 anos*

*Você pode estender sua garantia de 1 para 2 anos, basta se cadastrar no Programa de Relacionamento Inspire-se, no site www.elettromec.com.br.



SEGURANÇA/INSTALAÇÃO

Não há cobertura de garantia para defeitos decorrentes de erros em instalações efetuadas por profissionais não credenciados pela Elettromec. Confira os postos de serviços autorizados Elettromec na área "Assistência Técnica" no site www.elettromec.com.br.