

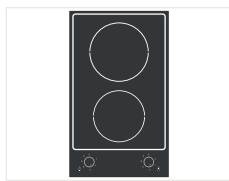
DOMINÓ

VITROCERÂMICO QUADRATTO 30 CM

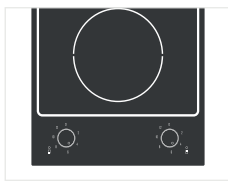
DV-2Q-30-XQ-2ZEA



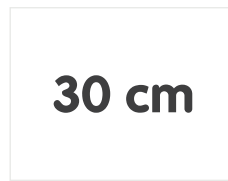
COMERCIAL



Pertence à família Quadratto, que conta com modelo a gás e chapa vitrocerâmico.



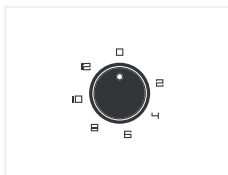
Acabamento da mesa em aço inoxidável.



Largura de 30 cm.




Possui 2 zonas de cocção, que correspondem à: uma de 140 mm e uma de 180 mm de diâmetro.



Comando com indicadores de potência individual para cada zona de cocção.



Luz indicadora de calor residual: maior segurança e economia de energia.



Tipo de cocção: elétrica via resistência.




Instruções de Uso

- Os elementos de aquecimento são comandados por manípulos reguladores com graduação de 2 em 2 com 6 posições que permitem obter várias temperaturas. O elemento de aquecimento ativa-se girando no sentido horário ou anti-horário o manípulo na posição desejada.
- Acione a zona de cocção somente após, posicionar a panela. Utilize apenas panelas com fundo plano e grosso. Não utilize panelas com diâmetro inferior a zona de cocção.
- Seque o fundo da panela, antes de posicionar na zona de cocção.
- Não arraste a panela sobre a zona de cocção, há o risco de danificar a superfície.
- Não deixe panelas sem supervisão nas zonas de cocção em funcionamento.
- Certifique-se de cabos e asas de panelas estejam virados para dentro. Panelas com óleo devem ser sempre supervisionadas, pois o óleo em altas temperaturas pode inflamar-se.
- Após o uso, as zonas de cocção permanecem quentes por um longo período, não apoie mãos e nem objetos.
- As zonas de cocção devem ser limpas sempre após o uso, respeitando o tempo para o resfriamento antes da limpeza, há risco de se formarem incrustações, que devido ao uso sucessivo das zonas de cocção podem ter a remoção dificultada ou até mesmo impossibilitando a remoção..

Mapa de Cocção

- | | | |
|----------|-----------|----------|
| 1 | Frontal | Ø 140 mm |
| 2 | Posterior | Ø 180 mm |





INFORMAÇÕES TÉCNICAS

INFORMAÇÕES TÉCNICAS	
Tipo de Cocção	Elétrica via Resistência
Largura	30 cm
Total de Zonas de Cocção	2
Zona de Cocção Frontal Ø 140 mm	1.200 W
Zona de Cocção Posterior Ø 180 mm	1.800 W
Dimensões da Embalagem (L X A X P)	395 x 125 x 575 mm
Dimensões do Produto (L X A X P)	305 x 56,5 x 510 mm
Peso com Embalagem	4,5 kg
Peso sem Embalagem	4 kg
Corrente	11,98 A
Tensão	220 V
Potência	2.500 W
Garantia	2 anos*

*Você pode estender sua garantia de 1 para 2 anos, basta se cadastrar no Programa de Relacionamento Inspire-se, no site www.elettromec.com.br.



SEGURANÇA/INSTALAÇÃO

Não há cobertura de garantia para defeitos decorrentes de erros em instalações efetuadas por profissionais não credenciados pela Elettromec. Confira os postos de serviços autorizados Elettromec na área "Assistência Técnica" no site www.elettromec.com.br.