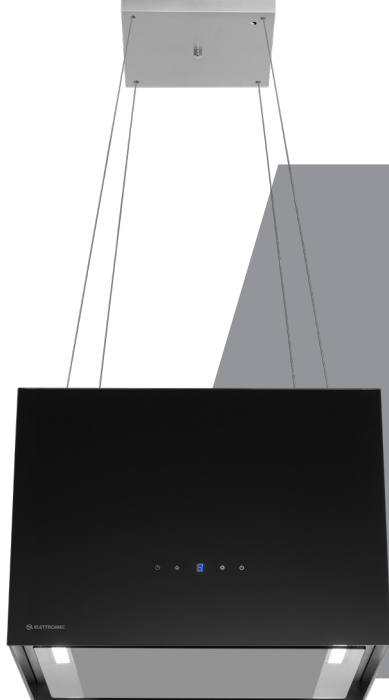


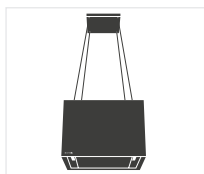
COIFA

# PANDORA ILHA 50 CM

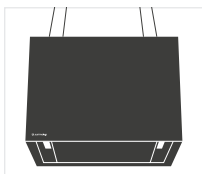
CFI-PAN-50-VP-2ATA




COMERCIAL



Coifa Pandora, além de coifa, um item decorativo para o espaço gourmet.



Coifa ilha com 50 cm de largura e acabamento em vidro preto.



Funciona como depuração, devolvendo ao ambiente o ar purificado e higienizado.



Vazão de 1.000 m<sup>3</sup>/h.



Função Timer: a coifa continua funcionando mesmo após o desligamento, durante um pequeno período de tempo.




Iluminação tecnológica e econômica em LED.



3 opções de velocidades, adaptando-se a diversas necessidades de uso.



Comando Touch: com apenas um toque, é selecionada a velocidade ou função desejada, facilitando a sua operação.



Filtro anti-gordura em aço inoxidável, proporcionando maior durabilidade.

**Limpeza e Manutenção dos Filtros**

TIPO DE FILTRO	INDICAÇÃO DE LIMPEZA E MANUTENÇÃO	VIDA ÚTIL
Aço Inoxidável e Alumínio	Lavar a cada semana. Verificar manual do produto para quais métodos podem ser utilizados: Limpeza manual com detergente ou lava-louças com limite de temperatura de 60° C.	40 horas de uso
Carvão	Verificar a cada 90 dias. Caso ao balançar e não fizer barulho de chocalho, o filtro deve ser trocado, pois os grãos de carvão já estão saturados.	120 horas de uso

A limpeza dos filtros é essencial para o bom rendimento de sua coifa. Os filtros saturados podem comprometer a eficiência de seu produto, além de causar gotejamento de gordura. A vida útil, a necessidade de limpeza e manutenção dos filtros dependem dos alimentos e da frequência com que a coifa é utilizada.

**Limpeza Externa**

ACABAMENTO	INDICAÇÃO DE LIMPEZA E MANUTENÇÃO
Aço Inoxidável	Removedor ou detergente neutro para retirar gordura; Silicone em Aerosol para dar brilho e proteção; Lubrificante em Aerosol para limpeza pesada e proteção do aço inoxidável.
Outros	Detergente neutro para retirar a gordura; Cera automotiva para dar brilho e proteção ao acabamento.

Atenção, não devem ser utilizados produtos abrasivos, como esponjas de aço, sapóleos e esponjas abrasivas, pois podem danificar o produto e seu acabamento. Ao limpar ou polir, sempre execute movimentos no sentido do escovamento do aço inoxidável, de maneira suave. Sempre que umedecer a coifa, secar imediatamente após a limpeza, para evitar danos a superfície do produto.

**Melhor Eficiência e Sucção**

Ligar a coifa na velocidade máxima, de 3 à 5 minutos, antes de iniciar a cocção para aumentar a eficiência do produto e criar um campo de sucção. Após o uso, manter a coifa ligada de 3 à 5 minutos, para minimizar maus odores de gordura no ambiente.



## INFORMAÇÕES TÉCNICAS

INFORMAÇÕES TÉCNICAS	
Tipo de Aspiração	Perimetral
Instalação	Ilha
Acabamento	Vidro Preto
Função	Depuração
Comando	Touch
Iluminação	2 lâmpadas LED 2 W
Filtro de Aço Inoxidável	1
Filtro de Carvão	2
Velocidades	3
Vazão	1.000 m <sup>3</sup> /h
Potência	225 W
Dimensão do Produto (L x A x P )	500 x 360 x 400 mm
Dimensão da Embalagem (L x A x P )	590 x 510 x 485 mm
Peso com Embalagem	23 Kg
Peso sem embalagem	14 Kg
Corrente	1,5 A
Tensão	220 V
Frequência	60Hz
Garantia	2 anos*

\*Você pode estender sua garantia de 1 para 2 anos, basta se cadastrar no Programa de Relacionamento Inspire-se, no site [www.elettromec.com.br](http://www.elettromec.com.br).



## SEGURANÇA/INSTALAÇÃO

Não há cobertura de garantia para defeitos decorrentes de erros em instalações efetuadas por profissionais não credenciados pela Elettromec. Confira os postos de serviços autorizados Elettromec na área "Assistência Técnica" no site [www.elettromec.com.br](http://www.elettromec.com.br).