


COIFA
VETRO PAREDE
90 CM

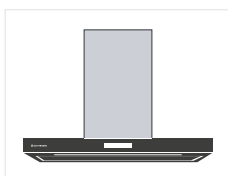
CFP-VTR-90-VP-2ATB



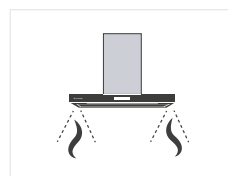
COMERCIAL



Coifa Vetro: sofisticação e inovação na medida certa, com acabamento inferior diferenciado em vidro preto, adequando-se a todos ambientes.




Largura de 90 cm, disponível na instalação parede.




Aspiração perimetral:


- Menor ruído.
- Maior higiene.
- Melhor sucção pelo efeito Venturi.



Comando Touch: com apenas um toque, é selecionada a velocidade ou função desejada, facilitando a sua operação.




Função Timer: a coifa continua funcionando mesmo após o desligamento, durante um pequeno período de tempo.



Iluminação tecnológica e econômica em Strip LED.



Vazão de 1.200 m³/h.



3 opções de velocidades, adequando-se a diversas necessidades de uso e diversos ambientes.



Funciona com depuração, devolvendo ao ambiente o ar, purificado e higienizado, ou também na função exaustora, que retira o ar sujo e contaminado do ambiente.

**Limpeza e Manutenção dos Filtros**

TIPO DE FILTRO	INDICAÇÕES DE LIMPEZA E MANUTENÇÃO	VIDA ÚTIL
Aço Inoxidável e Alumínio	Lavar a cada semana. Verificar manual para quais métodos podem ser utilizados: manual, molho com detergente ou lava-louças com limite de temperatura de 60° C.	40 horas de uso
Carvão	Verificar a cada 90 dias. Caso ao balançar e não fazer barulho de chocalho, o filtro deve ser trocado, pois os grãos do carvão já estão saturados.	120 horas de uso

A limpeza dos filtros é essencial para o bom rendimento de sua coifa. Os filtros saturados podem comprometer a eficiência de seu produto, além de causar gotejamento de gordura. A vida útil, a necessidade de limpeza e manutenção dos filtros dependem dos alimentos e da frequência com que a coifa é utilizada.

Limpeza Externa

TIPO DE FILTRO	INDICAÇÕES DE LIMPEZA E MANUTENÇÃO
Aço Inoxidável	Removedor ou detergente neutro para retirar a gordura; Silicone em Aerosol para dar brilho e proteção; Lubrificante em Aerosol para limpeza pesada e proteção do aço inoxidável.
Outros	Detergente neutro para retirar a gordura; Cera automotiva para dar brilho e proteção ao acabamento.

Atenção, não devem ser utilizados produtos abrasivos, como esponjas de aço, sapólios e esponjas abrasivas, pois podem danificar o produto e seu acabamento. Ao limpar ou polir, sempre execute movimentos no sentido do escovamento do aço inoxidável, de maneira suave. Sempre que umedecer a coifa, secar imediatamente após a limpeza, para evitar danos a superfície do produto.

Melhor Eficiência e Sucção

Antes de iniciar a cocção, ligar a coifa na velocidade máxima, 3 a 5 minutos antes, aumentando a eficiência do equipamento, criando um campo de sucção. Além disso após o uso, manter a coifa ligada de 3 a 5 minutos, minimizando ainda maus odores e gordura no ambiente.



INFORMAÇÕES TÉCNICAS

INFORMAÇÕES TÉCNICAS	
Tipo de Aspiração	Perimetral
Instalação	Parede
Função	Depuração ou Exaustão
Acabamento	Aço Inoxidável e Vidro Preto
Comando	Touch
Iluminação	1 lâmpada Strip LED 7 W
Velocidade	3
Filtro de Alumínio	2
Filtro de Carvão	1
Vazão	1.200 m ³ /h
Dimensões da Embalagem (L X A X P)	955 x 560 x 410 mm
Dimensões do Produto (L X A X P)	900 x 560-1.040 x 500 mm
Peso com Embalagem	27 kg
Peso sem Embalagem	25 kg
Corrente	1,90 A
Tensão	220 V
Potência	420 W
Garantia	2 anos*

*Você pode estender sua garantia de 1 para 2 anos, basta se cadastrar no Programa de Relacionamento Inspire-se, no site www.elettromec.com.br.



SEGURANÇA/INSTALAÇÃO

Não há cobertura de garantia para defeitos decorrentes de erros em instalações efetuadas por profissionais não credenciados pela Elettromec. Confira os postos de serviços autorizados Elettromec na área "Assistência Técnica" no site www.elettromec.com.br.