



FORNO NERO MULTIFUNÇÃO ELETRÔNICO 60 CM

FM-EL-60-NR-2XBB



Acabamento em aço inoxidável e vidro preto.

60 cm

Largura de 60 cm.

56 L

Capacidade de 56 litros.



Timer sonoro: sistema que conta os minutos, avisando quando o tempo preestabelecido termina.



Timer operacional: permite selecionar o tempo de preparo do prato. Quando completo, o forno desliga automaticamente.



Porta com vidro duplo: reduz o calor proporcionando maior segurança ao uso. Removível, facilitando a limpeza.



Trava de segurança nos botões: trava o painel impedindo que as crianças acionem os botões, evitando possíveis acidentes.



Sistema de convecção: possibilita o preparo de diferentes tipos de prato, garantindo um tempo de cozimento mais rápido e homogêneo.



Grill Elétrico: deixa os alimentos dourados e gratinados.



Programação futura: permite escolher que horário o forno liga e desliga, determinando a duração de funcionamento, e o ajuste de função.



Grade lateral: melhor encaixe das grades e bandejas, podendo selecionar a melhor altura para o preparo ideal de seu prato.



Comando eletrônico: o girar do botão seleciona função e temperatura desejada. Timer digital para ajustes de tempo.

















Bandeja esmaltada: para preparar o alimento diretamente nela ou utilizá-la como proteção, evitando respingos de alimentos no forno. Esmalte antiaderente, que facilita a limpeza.



10 operações. Diferentes tipos de aquecimento, adaptando-se a diversos pratos e receitas.

A tabela a seguir apresenta os resultados dos testes de receitas utilizadas frequentemente. Cada função tem uma temperatura preestabelecida com base nas análises realizadas, podendo ser facilmente ajustada para atender às preferências pessoais.

No entanto este é apenas um guia e os valores indicados são simplesmente para auxiliar na hora de preparar o seu prato. Podem haver variações de funções e indicações de temperatura nos fornos. Para melhor adequação ao uso, verificar o manual que contém as informações referentes ao modelo específico.

Pratos	Temperatura		Posição de Utilização da Guia	Operações Recomendadas
	Mínimo (°C)	Máximo (°C)		
Preaquecer	-	250	-	
Doces Grandes	190	200	Central	
Suflês	140	160	Central	
Biscoitos	140	160	Central	
Bolo	160	180	Central	
Massas	160	180	Central	
Pizza	200	250	Inferior/Central	
Folhados	200	250	Inferior/Central	
Peixe	200	180	Central	
Linguiça	220	200	Superior	
Assado Lento	170	175	Central	
Assado Rápido	190	200	Central	
Frango	180	200	Central	
Vegetais	170	200	Central	



INFORMAÇÕES TÉCNICAS

INFORMAÇÕES TÉCNICAS	
Tipo de Cocção	Elétrico
Capacidade	56 litros
Funções	10
Faixa de Temperatura	50 °C – 250 °C
Quantidade de Grade	2
Quantidade de Bandeja com Esmalte Easy Clean	1
Dimensão da Embalagem (LxAxP)	660 x 665 x 625 mm
Dimensão do Produto (LxAxP)	596 x 593 x 564 mm
Peso com Embalagem	33 kg
Peso sem Embalagem	30 kg
Corrente	9 A
Tensão	220 V
Potência	2.000 W
Consumo	1,0 kWh
Garantia	2 anos*

*Você pode estender sua garantia de 1 para 2 anos, basta se cadastrar no Programa de Relacionamento Inspire-se, no site www.elettromec.com.br



SEGURANÇA/INSTALAÇÃO

Não há cobertura de garantia para defeitos decorrentes de erros em instalações efetuadas por profissionais não credenciados pela Elettromec. Confira os postos autorizados na área “Assistência Técnica” no site www.elettromec.com.br.